

## Arbeitsmarktpolitische Entwicklungen in Sachsen-Anhalt im Jahr 2022

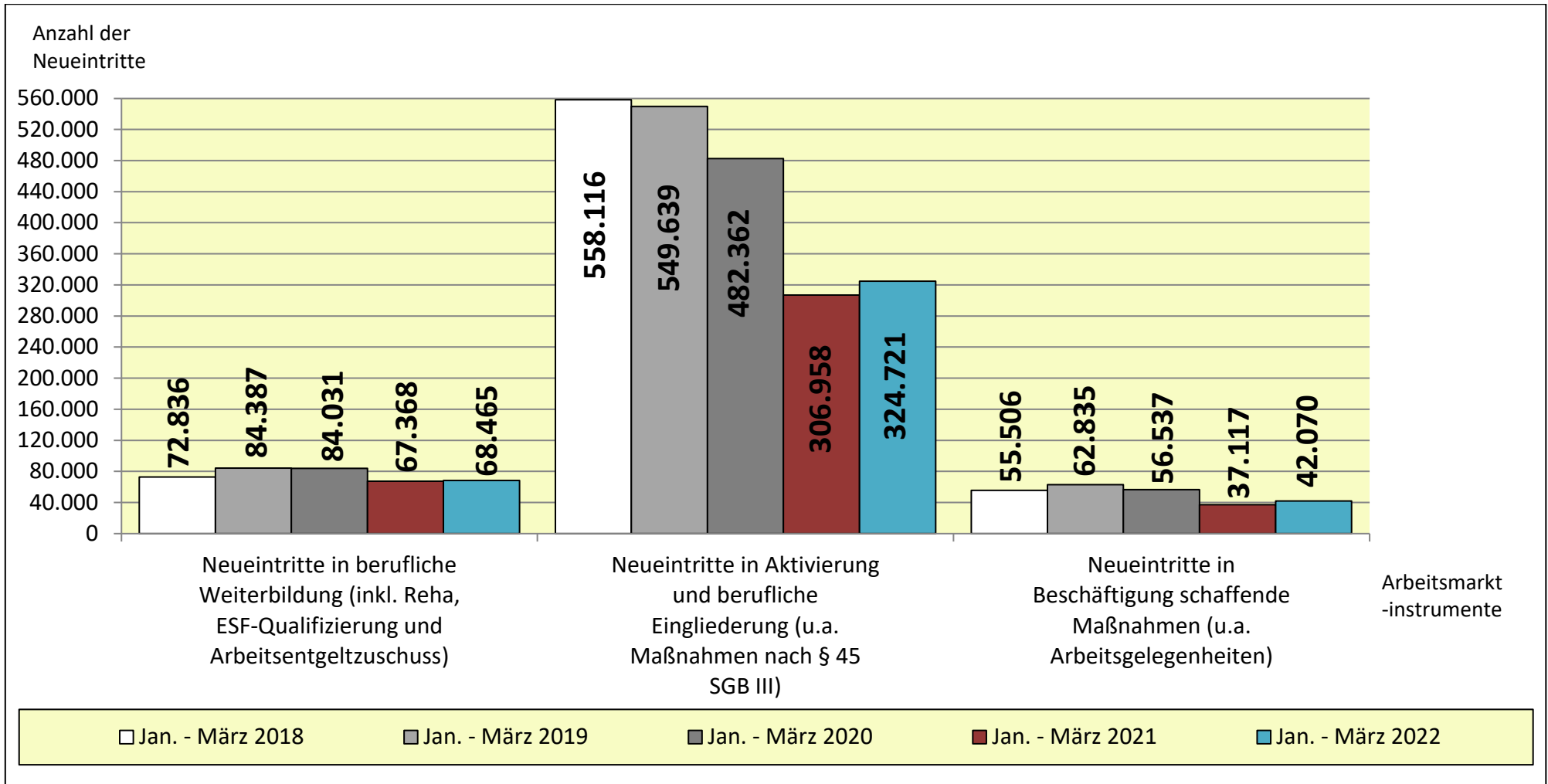
(Neueintritte von Arbeitslosengeld-I- und II -Empfängern in ausgewählte Arbeitsmarktinstrumente in den Monaten Januar bis März 2022 auf Grundlage der Ende Juni 2022 von der BA veröffentlichten endgültigen Zahlen)

Quelle: Statistische Angaben der Bundesagentur für Arbeit

Agenturbezirk (Arbeitsagentur und Jobcenter)	Neueintritte in berufliche Weiterbildung (inkl. Reha, ESF-Qualifizierung und Arbeitsentgeltzuschuss)		Neueintritte in Aktivierung und berufliche Eingliederung (u.a. Maßnahmen nach § 45 SGB III)		Neueintritte in Beschäftigung schaffende Maßnahmen (u.a. Arbeitsgelegenheiten)		Gemeldete Leistungsbezieher*innen SGB II + III gesamt	
	Jan. – März 2021	Jan. – März 2022	Jan. – März 2021	Jan. – März 2022	Jan. – März 2021	Jan. – März 2022	März 2021	März 2022
<b>Sachsen-Anhalt Nord</b> (ehemals AA- Bezirke Magdeburg + Stendal)	378	463 (+ 22 %)	2.647	2.914	630	653	28.138	25.218
<b>Bernburg</b>	105	116	1.037	1.274 (+ 23 %)	561	162 (- 71 %)	8.250	7.173
<b>Dessau-Roßlau- Wittenberg</b>	176	254 (+ 44 %)	1.301	1.301	891	988 (+ 11 %)	14.146	12.146
<b>Halberstadt</b>	109	137 (+ 25 %)	757	840 (+ 11 %)	55	268 (+ 387 %)	6.941	5.650
<b>Halle</b>	275	302	1.963	2.169	482	569 (+ 18 %)	18.376	15.606
<b>Sangerhausen</b>	99	95 (- 4 %)	680	668 (- 2 %)	225	180 (- 20 %)	6.749	6.131
<b>Weißenfels</b>	82	108 (+ 32 %)	689	802 (+ 16 %)	254	275	6.643	5.387
<b>Sachsen-Anhalt Gesamt</b>	<b>1.224</b>	<b>1.475</b>	<b>9.074</b>	<b>9.968</b>	<b>3.098</b>	<b>3.095</b>	<b>89.243</b>	<b>77.311</b>
<b>Entwicklung</b>	<b>+ 351 = + 20,51 %</b>		<b>+ 894 = + 9,85 %</b>		<b>- 6 = - 0,10 %</b>		<b>- 11.932 = - 13,37 %</b>	

# Anzahl der Neueintritte von Arbeitslosengeld-I- und -II-Empfänger/innen in ausgewählte Arbeitsmarktinstrumente: Entwicklungen in Deutschland

(Stand: 30.06.2022, Quelle: Bundesagentur für Arbeit)



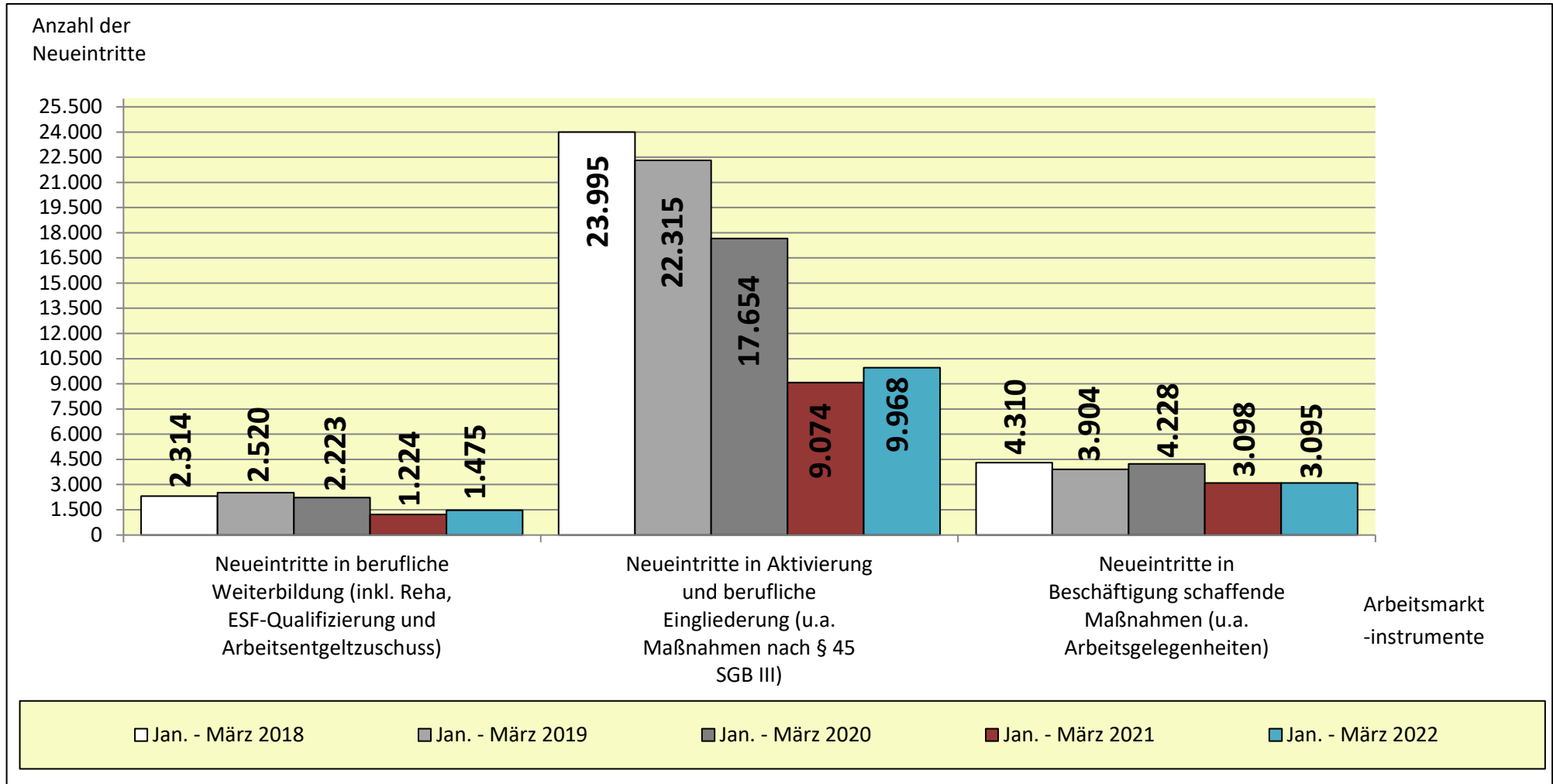
Entwicklung 2021-2022:  
+ 1,63 %

Entwicklung 2021-2022:  
+ 5,79 %

Entwicklung 2021-2022:  
+ 13,34 %

# Anzahl der Neueintritte von Arbeitslosengeld-I- und -II-Empfänger/innen in ausgewählte Arbeitsmarktinstrumente: Entwicklungen in Sachsen-Anhalt

(Stand: 30.06.2022, Quelle: Bundesagentur für Arbeit)



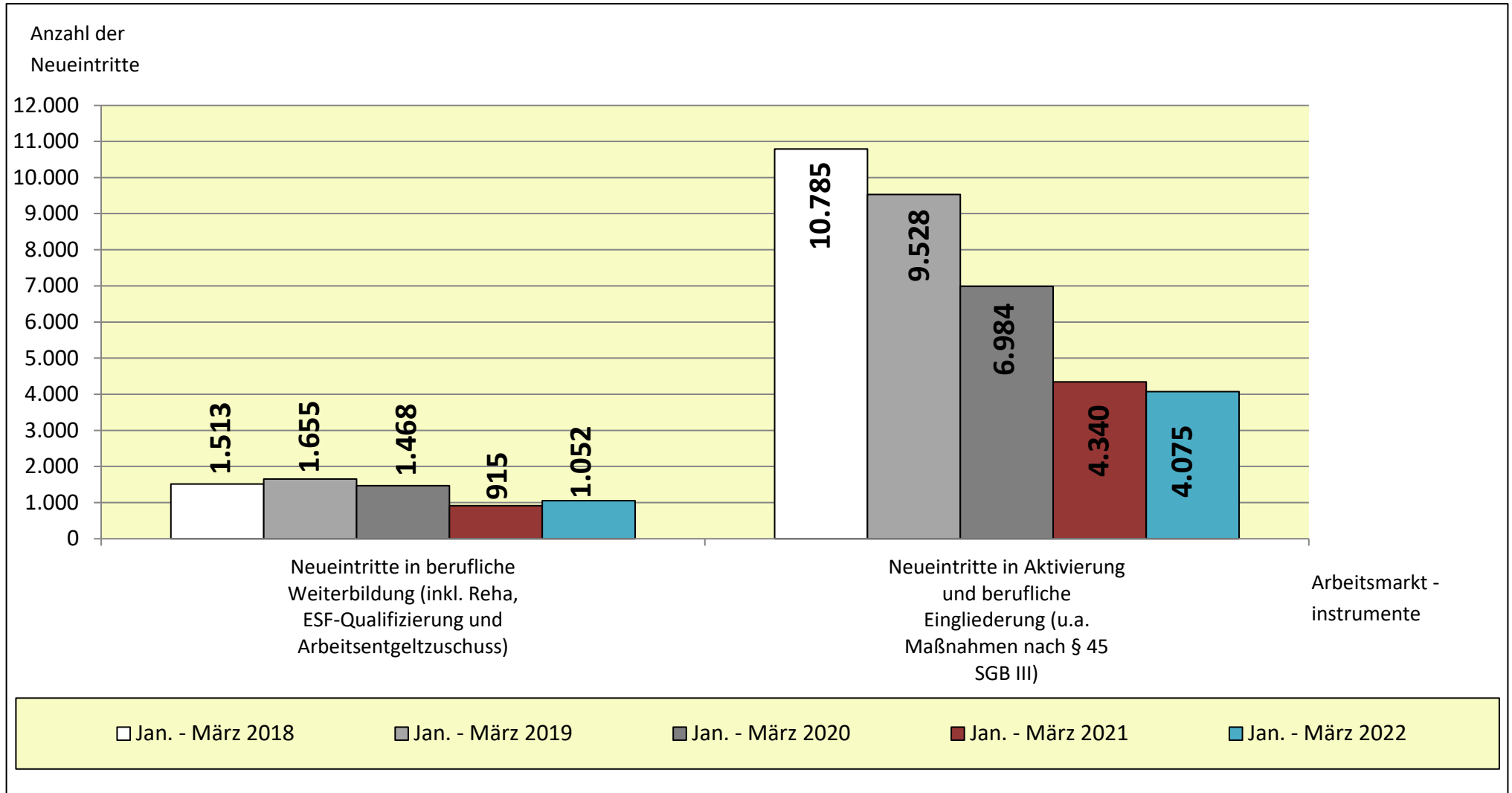
Entwicklung 2021-2022:  
+ 20,51 %  
Bundesweiter Anteil: 2,2 %

Entwicklung 2021-2022:  
+ 9,85 %  
Bundesweiter Anteil: 3,1 %

Entwicklung 2021-2022:  
- 0,10 %  
Bundesweiter Anteil: 7,4 %

# Anzahl der Neueintritte von Arbeitslosengeld-I-Empfänger/innen in ausgewählte Arbeitsmarktinstrumente: Entwicklungen in Sachsen-Anhalt

(Stand: 30.06.2022, Quelle: Bundesagentur für Arbeit)

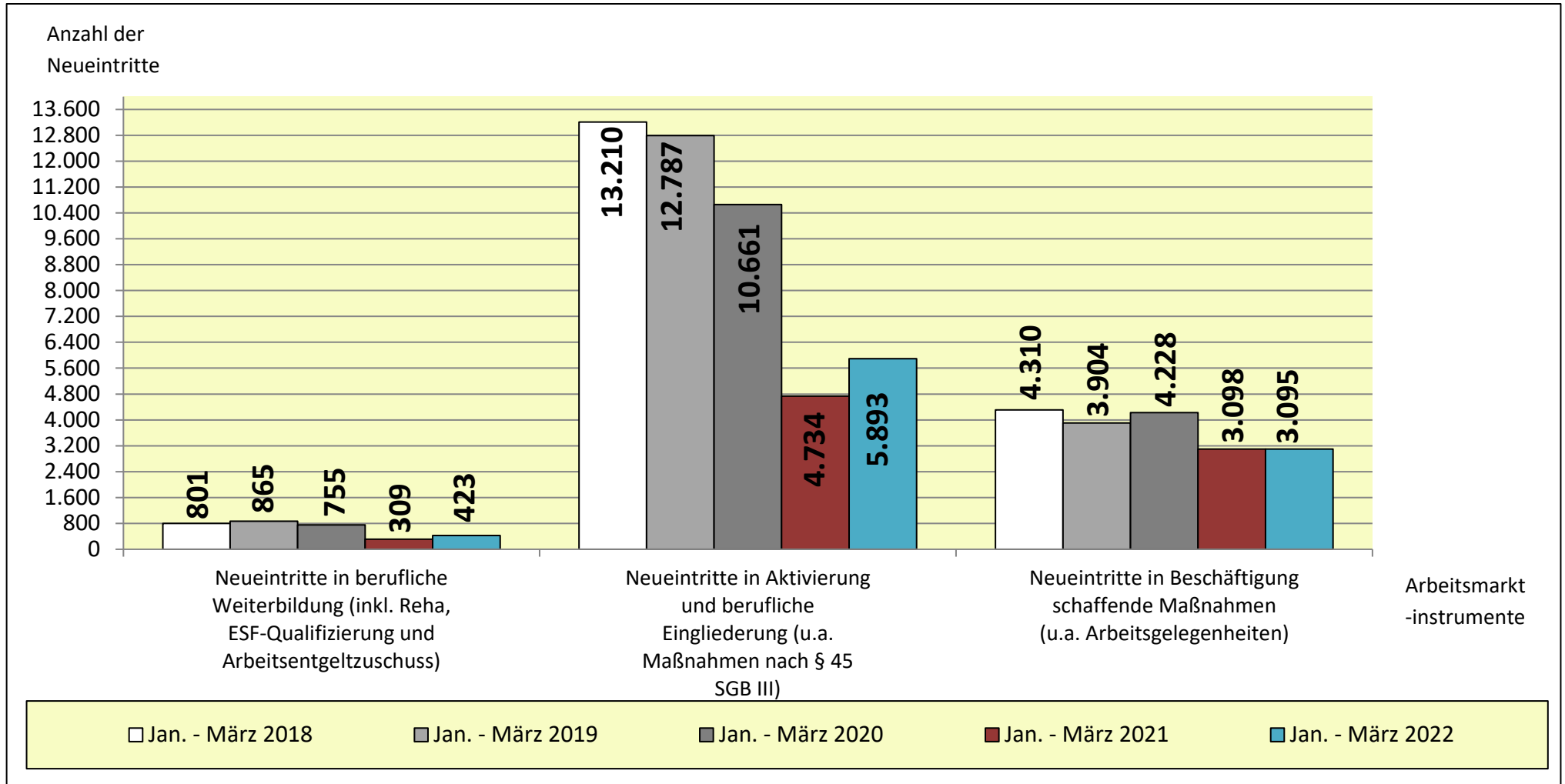


Entwicklung 2021-2022:  
+ 14,97 %

Entwicklung 2021-2022:  
- 6,11 %

# Anzahl der Neueintritte von Arbeitslosengeld-II-Empfänger/innen in ausgewählte Arbeitsmarktinstrumente: Entwicklungen in Sachsen-Anhalt

(Stand: 30.06.2022, Quelle: Bundesagentur für Arbeit)



Entwicklung 2021-2022:  
+ 36,89 %

Entwicklung 2021-2022:  
+ 24,48 %

Entwicklung 2021-2022:  
- 0,10 %